

The logo for Mastercom Pro is set against a dark blue rectangular background. It features the word "MASTERCOM" in a light blue, uppercase, sans-serif font. Below it, the word "PRO" is written in a larger, white, italicized, sans-serif font. To the right of the text, there are several overlapping, curved, light blue lines that sweep from the top right towards the bottom left, creating a sense of motion or a stylized 'P' shape.

MASTERCOM
PRO

INTRODUZIONE ALLA
APP DEL GENITORE

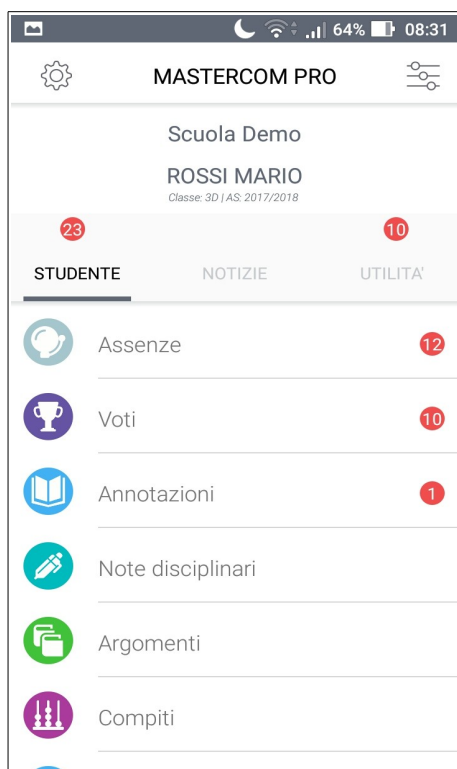


Di seguito vengono presentate le principali funzionalità della app MasterCom per il genitore, con il quale egli potrà consultare tutti i dati relativi al figlio o ai figli e sarà notificato in tempo reale delle novità. L'app è disponibile per Android e IOS.

Per accedere alla app il genitore deve disporre delle credenziali (nome utente e password) fornite dalla scuola (le stesse che consentono l'accesso al Sito Famiglie online).

Dal menù principale è possibile accedere a 3 aree:

- **Studente:** dove si trovano le informazioni di dettaglio relative allo studente (assenze, voti, compiti...).
- **Notizie:** comunicazioni generali inviate dalla scuola.
- **Utilità:** funzioni interattive per il genitore (prenotazione dei colloqui, messaggi...).



Inoltre:

- tramite le tre linee in alto a destra si accede alle **preferenze di ordinamento dei dati**.
- tramite l'ingranaggio in alto a sinistra si accede al **menù personale dell'utente**.

Menù dell'utente

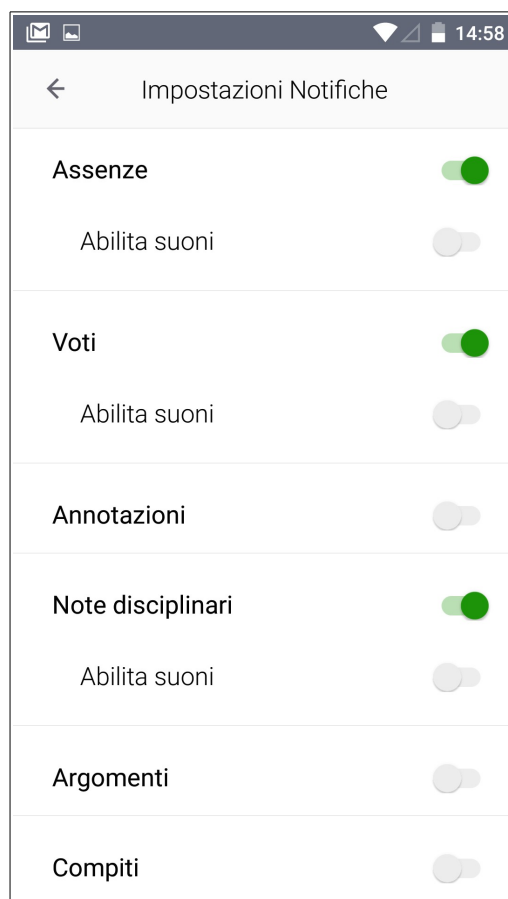
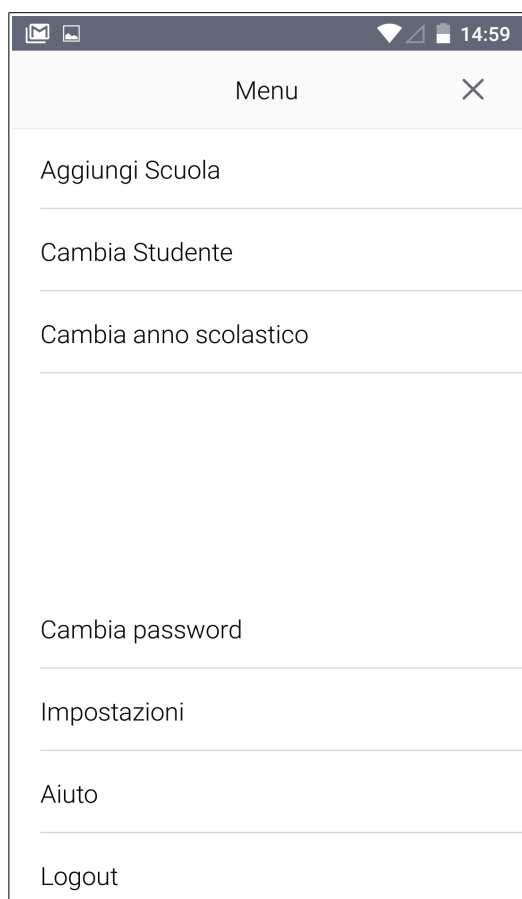
- **Aggiungi scuola:** nel caso vi siano figli che frequentano scuole diverse che usufruiscono tutte del sistema MasterCom, da questa funzione il genitore potrà collegarsi all'una o all'altra scuola.
- **Cambia studente:** nel caso vi siano figli che frequentano la stessa scuola, da questa funzione il genitore potrà aprire la situazione dell'uno o dell'altro figlio.
- **Cambia anno scolastico:** la funzione consente di accedere a un anno storico per visionare i dati passati.
- **Cambia password:** personalizzazione della password di accesso.
- **Impostazioni:** la funzione consente di gestire le preferenze per le notifiche (si veda sotto)
- **Aiuto:** accesso a una mini-guida per la consultazione della app.
- **Logout:** uscita dall'account.

Impostazioni Notifiche

Il genitore può attivare la ricezione delle notifiche solo per le sezioni desiderate. Oltre alla notifica a schermo, può decidere di abilitare o disabilitare il suono di accompagnamento.

L'abilitazione consentirà di ricevere la notifica di qualsiasi novità presente nella sezione (un nuovo voto, una nuova assenza, un nuovo messaggio, ecc).

La app viene fornita con un set precompilato di notifiche essenziali.



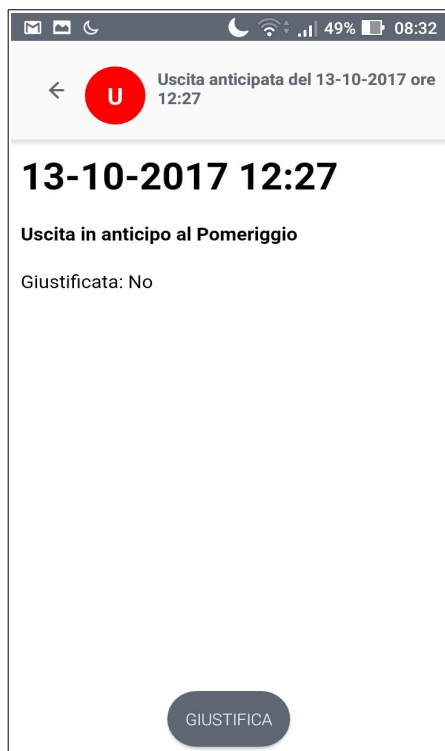
Nota: indipendentemente dalle preferenze di notifica, l'icona della app mostrerà l'indicatore con il numero dei nuovi dati. Per esempio, se ci sono un nuovo messaggio e una nuova assenza, l'indicatore sull'icona app indicherà 2.

STUDENTE

Assenze: vengono mostrate tutte le assenze, i ritardi e le uscite dello studente.



A richiesta è possibile abilitare la funzione di giustificazione automatica di una assenza/ritardo/uscita da parte del genitore (cliccare sopra l'assenza, quindi il tasto *Giustifica*).



Voti: vengono mostrati tutti i voti presi dallo studente su ogni materia, con la possibilità di aprire il dettaglio di ogni voto cliccandoci sopra.



Nota	Materia	Modalità	Data
9	STORIA	Orale	30/10/2017
8	FISICA	Orale	20/10/2017
7.5	FILOSOFIA	Orale	19/10/2017
10	DISEGNO E STORIA DELL'ARTE	Orale	17/10/2017
7.5	DISEGNO E STORIA DELL'ARTE	Orale	17/10/2017
9	INGLESE (LINGUA E CULTURA STRANIERA)	Orale	17/10/2017
8	STORIA	Orale	17/10/2017
6	LINGUA E LETTERATURA ITALIANA	Orale	17/10/2017

Annotazioni: vengono mostrate tutte le annotazioni inserite dai docenti sulle varie materie, con la possibilità di aprire il dettaglio di ogni annotazione cliccandoci sopra.



Icona	Materia	Data
+	LINGUA E CULTURA LATINA	12/10/2017
+	LINGUA E LETTERATURA ITALIANA	07/10/2017
-	LINGUA E LETTERATURA ITALIANA	22/09/2017

Argomenti: vengono mostrati tutti gli argomenti delle lezioni, con la possibilità di aprire il dettaglio di ogni argomento cliccandoci sopra.

The screenshot shows a mobile application interface with a dark header bar containing icons for mail, home, and moon, along with status icons for Wi-Fi, signal strength, 49% battery, and the time 08:32. Below the header is a navigation bar with a back arrow, a green folder icon, the title 'Argomenti', the date '2017/10/31 - 08:32', and a settings icon. The main content is a list of subjects and topics, each with a date:

FILOSOFIA	La filosofia post-hegeliana	11/10/2017
LINGUA E CULTURA LATINA	Lucrezio	10/10/2017
FILOSOFIA	La filosofia post-hegeliana	10/10/2017
INGLESE (LINGUA E CULTURA STRANIERA)		10/10/2017
FISICA	Correnti elettriche	10/10/2017
SCIENZE NATURALI (BIOLOGIA, CHIMICA, SCIENZE DELLA TERRA)	Addizione elettrofila negli acheni. Alchini.	09/10/2017
MATEMATICA	Correzione esercizi assegnati. Premesse sul calcolo dei limiti in casi ...	09/10/2017
STORIA	CLIL-HISTORY IN ENGLISH	09/10/2017

Compiti: vengono mostrati tutti i compiti per casa inseriti dai docenti per le varie materie, con la possibilità di aprire il dettaglio di ogni compito cliccandoci sopra.

The screenshot shows a mobile application interface with a dark header bar containing icons for mail, home, and moon, along with status icons for Wi-Fi, signal strength, 49% battery, and the time 08:33. Below the header is a navigation bar with a back arrow, a purple icon of a desk with a lamp, the title 'Compiti', the date '2017/10/31 - 08:33', and a settings icon. The main content is a list of homework assignments, each with a date:

studiare per l'interrogazione su W. Blake	INGLESE (LINGUA E CULTURA STRANIERA)	10/10/2017
Per venerdi: 1) Riscrivere la definizione generale di limite di pag. 64 e quella p...	MATEMATICA	09/10/2017
Unit 6 p.71-73	STORIA	09/10/2017
Leggere sintetizzando il primo paragrafo del capitolo 2 del modulo G...	MATEMATICA	07/10/2017
Controllare l'esercitazione fatta in classe e caricata in materiale didattico	FISICA	07/10/2017
scrivere un commento di almeno 120 parole confrontando le due poesie Th...	INGLESE (LINGUA E CULTURA STRANIERA)	06/10/2017
Unit 6 p. 70-71	STORIA	06/10/2017
Completare l'esercitazione caricata in materiale didattico. ATTENZIONE: V...	FISICA	05/10/2017

Note disciplinari: vengono mostrate tutte le note disciplinari che coinvolgono lo studente, con la possibilità di aprire il dettaglio di ogni nota cliccandoci sopra.



Agenda: vengono mostrati tutti gli eventi di classe inseriti dai vari docenti sulle varie materie, con la possibilità di aprire il dettaglio di ogni evento cliccandoci sopra.



Pagella: vengono mostrate tutte le pagelle con la possibilità di aprire il dettaglio di ciascuna cliccandoci sopra. La pagella mostrerà, a seconda del tipo di scuola e dello scrutinio, i voti/giudizi, gli eventuali indicatori descrittivi, la media dei voti, i crediti, i recuperi. La scuola potrà anche rendere disponibile in allegato, per lo scaricamento, il file della pagella firmata in digitale.

NOTIZIE

Questa sezione mostra le comunicazioni di interesse generale inviate dalla scuola. Cliccando il messaggio questo è consultabile in tutte le sue parti.



Nota per la scuola: la sezione fa riferimento alle comunicazioni inviate tramite la funzione Comunicazioni di MasterCom.

UTILITA'



Professori: viene mostrato l'elenco dei docenti del consiglio di classe.



Orario: viene mostrato l'orario giornaliero della classe.



Comunicazioni: viene mostrato l'elenco dei messaggi ricevuti dal genitore (possono essere anche messaggi personali). Cliccando il messaggio questo è consultabile in tutte le sue parti.

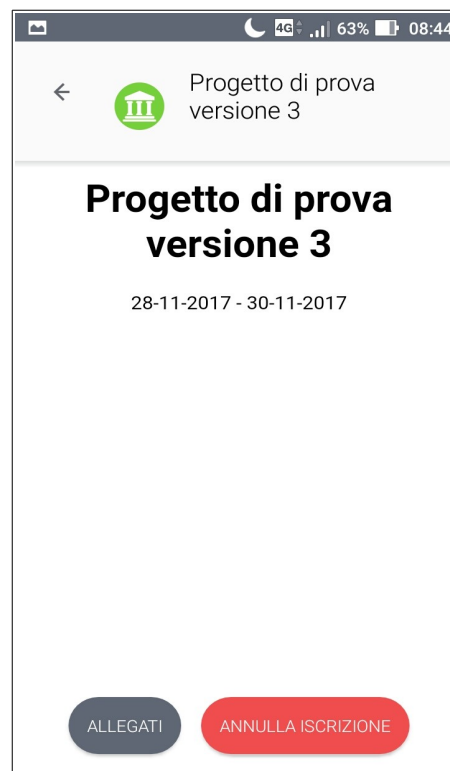


Nota per la scuola: la sezione fa riferimento ai messaggi inviati tramite la funzione Master Messenger.

Colloqui: viene mostrato l'elenco delle disponibilità delle udienze dei docenti, con la possibilità di prenotare il proprio colloquio scegliendo il posto tra quelli messi a disposizione.



È inoltre possibile trovare informazioni riguardanti i percorsi di **Alternanza** dello studente, se attivi. La app consente di iscriversi alle proposte di progetti e consultare materiale allegato.



Master Training srl Reg. Imp. di RE - P.I. e C.F. 01932770355
Sede: Via San Martino, 11 – 42015 Correggio (RE) - Tel. +39 0522-1590100 Fax +39 0522-331673
www.registroelettronico.com